



Electrónico

EDAD 8+
82615 & 82616/82529 Asst.

TROMPOS DE ALTO NIVEL

B-5

Dragoon Storm2™ Electrónico

⚠ CUIDADO: No uses los trompos o los estadios Beyblade™ sobre una mesa o sobre cualquier otra superficie elevada.

Los trompos y los estadios BEYBLADE deben usarse en el suelo. No te inclines sobre el estadio mientras los trompos están girando, ya que pueden rebotar y causar lesiones a los ojos y la cara.

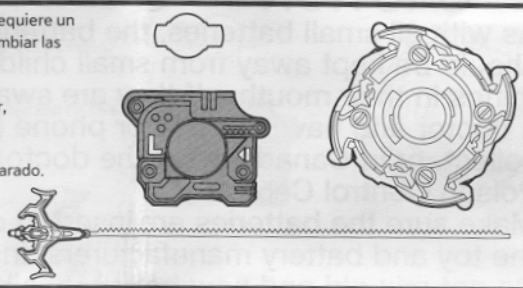
Incluye 4 pilas de reloj A76/LR44 (1,5 V). Requiere un destornillador en cruz (no incluido) para cambiar las pilas. Ver las instrucciones.

Incluye un trompo BEYBLADE, un propulsor, una varilla dentada y una tapita.

Los estadios BEYBLADE se venden por separado.

NOTA:

La tapita de este trompo puede usarse con los PROPULSORES ELECTRÓNICOS BEYBLADE (vendidos por separado).



PROPULSA:

1 Coloca la etiqueta del lado liso de la tapita.

Mueve el interruptor a la posición de encendido usando la punta de la varilla dentada.

2

Inserta la varilla dentada en el propulsor tal como se indica.

NOTA: Usa los engranajes de rotación izquierda con los propulsores de rotación izquierda, y los engranajes de rotación derecha con los propulsores de rotación derecha.

3

Inserta los salientes del propulsor en las ranuras del trompo, tal como se indica. Si lo insertaste bien, el propulsor quedará trabado al trompo.

4

Sosteniendo la parte inferior del propulsor, gira el trompo hacia la izquierda para que se trabe en su lugar.

5

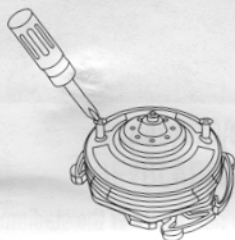
Sosteniendo el propulsor firmemente, jala la varilla dentada encima del estadio (vendido por separado), para que el trompo empiece a girar en el momento en que sale del propulsor.

Al terminar de jugar, mueve el interruptor a la posición APAGADO.

PARA CAMBIAR LAS PILAS

Con un destornillador en cruz, saca los 2 tornillos ubicados debajo del trompo y retira la tapa. Cambia las pilas gastadas por 4 pilas alcalinas A76/LR44 nuevas, tal como se ilustra. Atornilla la tapa firmemente.

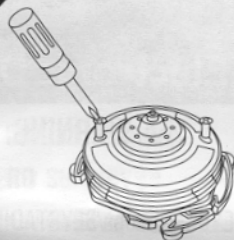
1



2



3



ADVERTENCIA:

1. Al igual que con pilas pequeñas, las pilas que se utilizan con este juguete deben mantenerse fuera del alcance de niños pequeños que aún se lleven objetos a la boca. Si un niño se tragase una de las pilas, llévelo inmediatamente a un médico y, para los residentes en EE.UU., pídale al doctor que haga una llamada por cobrar al (202) 625-3333.
2. Asegúrese de que las pilas estén colocadas correctamente y de seguir las instrucciones de los fabricantes del juguete y de las pilas.
3. No combine pilas viejas con pilas nuevas, ni pilas alcalinas con pilas estándar (carbón y zinc) o con pilas recargables (níquel y cadmio).

INFORMACIÓN IMPORTANTE SOBRE LAS PILAS

Conserve esta información para referencia futura. Un adulto debe cambiar las pilas.

- 1) Siga cuidadosamente las instrucciones. Utilice sólo las pilas recomendadas y colóquelas respetando la polaridad + y - inscrita en el juguete.
- 2) No mezcle pilas gastadas con pilas nuevas, ni pilas alcalinas con pilas estándar (carbón/zinc).
- 3) Retire las pilas débiles o gastadas del juguete.
- 4) Retire las pilas del juguete en caso de que éste quede inactivo por un largo período.
- 5) No origine cortocircuitos en los bornes del compartimento de las pilas.
- 6) Si el juguete provoca interferencias o es afectado por ellas, debe alejarse de aparatos eléctricos y, si fuera necesario, reinicializarlo encendiéndolo y apagándolo, o bien sacando y reinsertando sus pilas.
- 7) PILAS RECARGABLES: No las combine con otros tipos de pilas. Retírelas siempre del juguete antes de recargarlas bajo la supervisión de un adulto. NO RECARGUE LOS OTROS TIPOS DE PILAS.
- 8) Al igual que con objetos pequeños, estas pilas deben mantenerse fuera del alcance de los niños. Si fueran ingeridas, consulte a un médico inmediatamente.

Hasbro Canada, 2350 de la Province, Longueuil, QC, Canada J4G 1G2.

Imp.: Servicios Mexicanos de Manufactura S. de R.L. de C.V. km 17.5 Carr. Tlalnepantla-Cuatitlán, Loma Bonita, Cuatitlán Izcalli, Edo. de Méx. C.P. 54756 R.F.C.: SMM-990712-156. Centro de Servicio para México: Tel.: 5872-9483 y para el interior de la República 01-800-712-6225. Distributed in the United Kingdom by Hasbro UK Ltd., Caswell Way, Newport, Gwent NP9 0YH. Distributed in Australia by Hasbro Australia Ltd., 570 Blaxland Road, Eastwood, NSW 2122, Australia. Tel.: (02) 9874-0999. Distributed in New Zealand by Hasbro New Zealand Ltd., Albany Highways, Auckland, PO Box 100 940. North Shore Mail Centre, Auckland, New Zealand 1333. Tel.: (649) 415-9916.