



ÂGE 8+

82627/82528 Asst.



Accessoires magnétiques Magnacore™

FORCE MAGNÉTIQUE
UNE FORCE IRRÉSISTIBLE

A-48

Assemblage requis, sans l'aide d'outils.

Inclut une toupie BEYBLADE non assemblée, un propulseur et une tige cannelée.



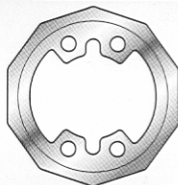
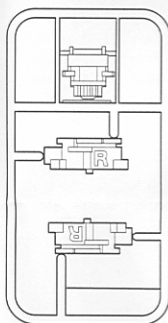
MISE EN GARDE: Ne te sers pas des toupies ou des arènes BEYBLADE™ sur une table ou toute autre surface surélevée.

Les toupies et les arènes BEYBLADE doivent être utilisées sur le sol. Ne te penche pas au-dessus de l'arène pendant que les toupies y tournent, car celles-ci peuvent rebondir hors de l'arène et causer des blessures aux yeux ou au visage.

- Lis les instructions avant d'assembler et de jouer, et garde-les pour référence ultérieure.
- Jette immédiatement les sacs en plastique.
- N'approche pas les aimants des téléviseurs, des ordinateurs, des disquettes, des téléphones mobiles et des montres.

PIÈCES:

6 aimants pour arène, noyau magnétique de l'engrenage de rotation, disque lesté magnétique et ruban gommé.



Utiliser avec la Doublure Magnétique BEYBLADE et les arènes BEYSTADIUM (vendues séparément).



ACCESSOIRES MAGNÉTIQUES

Les aimants produisent une force magnétique. Lorsque cette force est appliquée à une arène magnétique et une toupie magnétique ou encore entre deux toupies magnétiques, elle produit une attraction et une répulsion qui affectent les déplacements des toupies. Sers-toi de la force magnétique pour établir de nouvelles stratégies de combat et faire l'expérience d'une action encore plus électrisante que jamais!

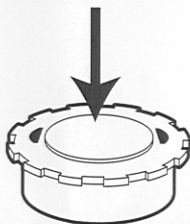
Magnétise tes toupies et tes arènes BEYBLADE pour des combats sans pareils!

AIMANTS POUR ARÈNES BEYSTADIUM:

Enlève le revêtement d'un côté du ruban et fixe-le à l'aimant.



Enlève le revêtement de l'autre côté du ruban et fixe l'aimant SOUS la surface de jeu du Beystadium.

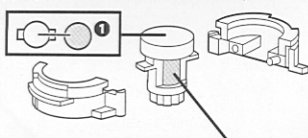


DISQUE LESTÉ MAGNÉTIQUE

Remplace le disque lesté non aimanté d'une toupie avec le disque magnétique ci-inclus, qui convient à la plupart des toupies BEYBLADE de calibre compétitif.



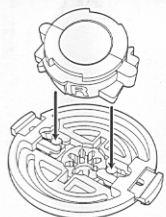
Applique l'autocollant comme indiqué.



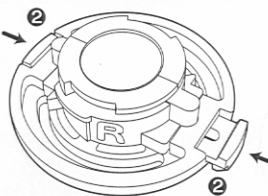
Noyau magnétique de l'engrenage de rotation

ENGRENAGE DE ROTATION MAGNÉTIQUE:

Insère l'engrenage de rotation dans une toupie BEYBLADE munie d'un engrenage amovible. L'engrenage magnétique convient à la plupart des toupies qui sont munies d'un engrenage amovible.



Emboîte le noyau magnétique de l'engrenage dans la base de la toupie.



Enclenche les fixations 2 bien à fond dans la base de la toupie pour y fixer l'engrenage.

/ Le produit et les couleurs peuvent varier. / El producto y los colores pueden variar.

Hasbro. All Rights Reserved. © denotes Reg. U.S. Pat. & TM Office.

Tokyo Licensed by d-rights Inc.

de, Inc. All Rights Reserved.

o Canada, 2350 de la Province, Longueuil, QC, Canada.

red under license from Takara Co., Ltd.

Tokyo Licensed by d-rights Inc. TM & © ABC Family Worldwide, Inc. All Rights Reserved.

MADE IN CHINA • FABRIQUÉ EN CHINE • HECHO EN CHINA
Hasbro Canada, 2350 de la Province, Longueuil, Québec, Car
Imp.: Servicios Mexicanos de Manufactura S. de R.L. de C.V.
54756 R.F.C.: SMM-990712-156. Centro de Servicio para M