

TRANSFORMERS ARMADA


INSTRUCTIONS INSTRUCCIONES

NOTE: Some parts are made to detach if excessive force is applied and are designed to be re-attached if separation occurs. Adult supervision may be necessary for younger children.

NOTA: Certaines pièces se détacheront sous une trop forte pression; dans un tel cas, il suffit de les réemboîter. La supervision d'un adulte peut être nécessaire pour les plus jeunes enfants.

NOTA: Algunas piezas podrían desprenderse si se aplica demasiada presión. Si ello ocurre, vuelve a unirlos. Requiere la supervisión de un adulto con niños más pequeños.

OPTIMUS PRIME™ with
OVER-RUN™ MINI-CON™ figure
OPTIMUS PRIME avec la figurine
MINIMODUS OVER-RUN™
OPTIMUS PRIME con la figura
MINIMODUS OVER-RUN™



WARNING:

CHOKING HAZARD—Small parts.
Not for children under 3 years.

AGE
EDAD • 5+

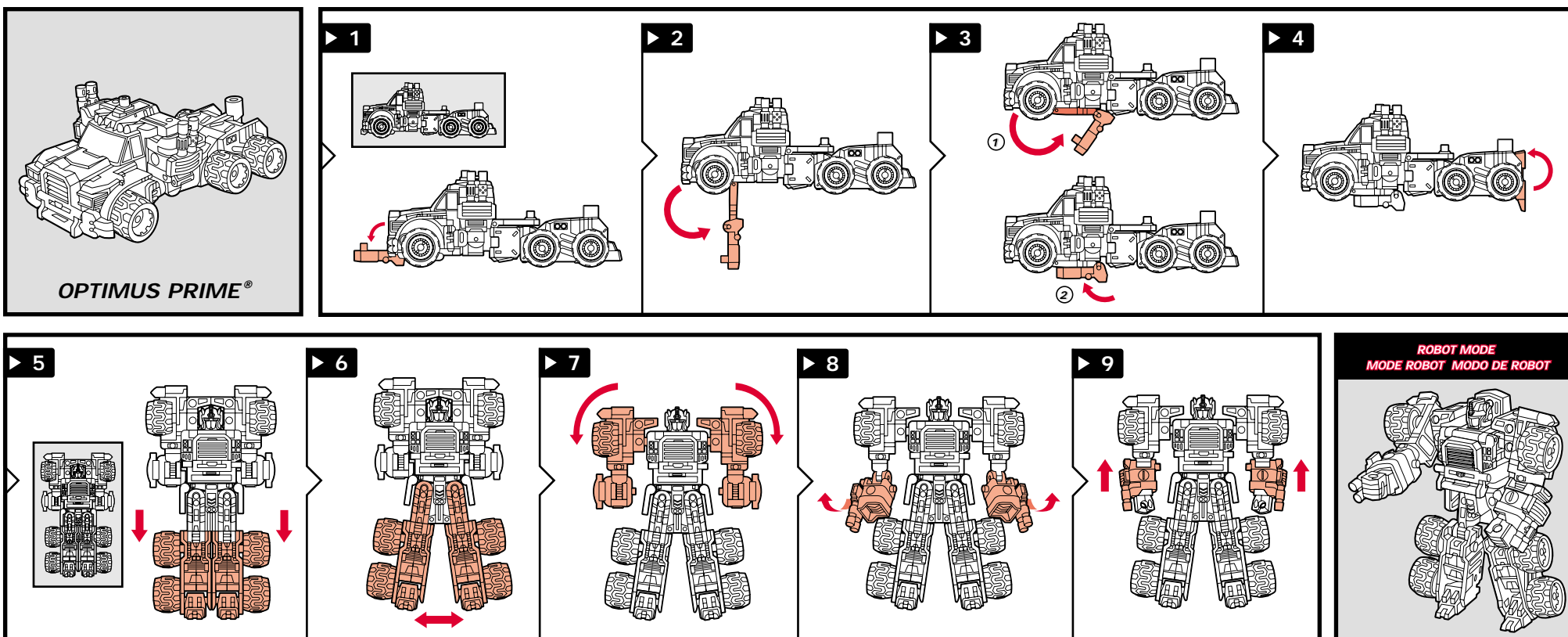
80727/80702 Asst.



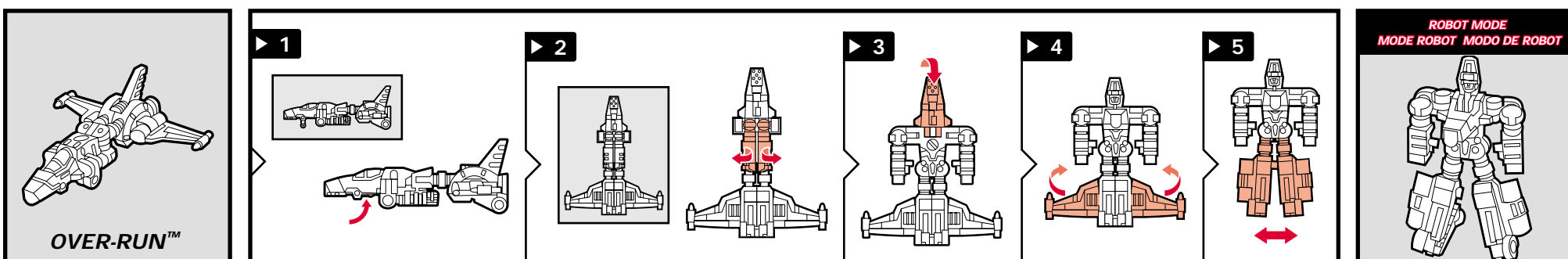
transformers.com

P/N 619687000

CHANGING TO ROBOT • POUR CHANGER EN ROBOT • PARA CAMBIAR EN ROBOT



CHANGING TO ROBOT • POUR CHANGER EN ROBOT • PARA CAMBIAR EN ROBOT



© 2002 Hasbro. All Rights Reserved. ® denotes Reg. U.S. Pat. & TM Office. Manufactured under license from Takara Co., Ltd.
Hasbro Canada, P.O. Box / C.P. 267, Station / Succ. A, Longueuil, QC, Canada J4H 3X6.

Imp.: Servicios Mexicanos de Manufactura S. de R.L. de C.V. km 17,5 Carr. Tlalnepantla-Cuautitlán, Loma Bonita, Cuautitlán Izcalli, Edo. de Méx. C.P. 54756 R.F.C.: SMM-990712-156.
Centro de Servicio para México: Tel.: 5872-9483 y para el interior de la Republica 01-800-712-6225.

Reverse order of instructions to convert back into vehicles.
Reprends les étapes dans l'ordre inverse pour changer en véhicules.
Invierte el orden de los pasos para reconvertirlos en vehículos.