

Push tail for head-thrust attack!
Pousse la queue pour actionner les coups de tête
Empuja la cola para activar los topetazos



Product and colors may vary.
©1983-2001 TOMY © 2001 SHO-PRO.MBS.JRK
Distributed by Hasbro. All Rights Reserved.
*®, *™ & ©2002 Hasbro.
© denotes Reg. U.S. Pat. & TM Office.

Le produit et les couleurs peuvent varier.
Hasbro Canada, P.O. Box / C.P. 267, Station / Succ. A, Longueuil, QC, Canada J4H 3X6.

El producto y los colores pueden variar.
Imp.: Servicios Mexicanos de Manufactura S. de R.L. de C.V. km 17,5 Carr. Tlalnepantla-Cuautitlán, Loma Bonita, Cuautitlán Izcalli, Edo. de Méx. C.P. 54756 R.F.C.: SMM-990712-156.
Centro de Servicio para México: Tel.: 5872-9483 y para el interior de la República 01-800-712-6225.

⚠ MISE EN GARDE

RISQUE D'ÉTOUFFEMENT: Petites pièces.
Déconseillé aux enfants de moins de 3 ans.

⚠ CUIDADO:


PELIGRO DE ASFIXIA. Piezas pequeñas.
No es para niños menores de 3 años.

AGE
EDAD **4+**

⚠ WARNING:

CHOKING HAZARD-Small parts.
Not for children under 3 years.


*Deluxe Action Figures
Figurines de luxe
Figuras de lujo*



83137/83117 Asst.

Dark Horn™

with Interchangeable multi cannon backpack!
avec module dorsal interchangeable à canons multiples
con módulo intercambiable y multicañón



Zoids Series
Série Zoids
Serie Zoids

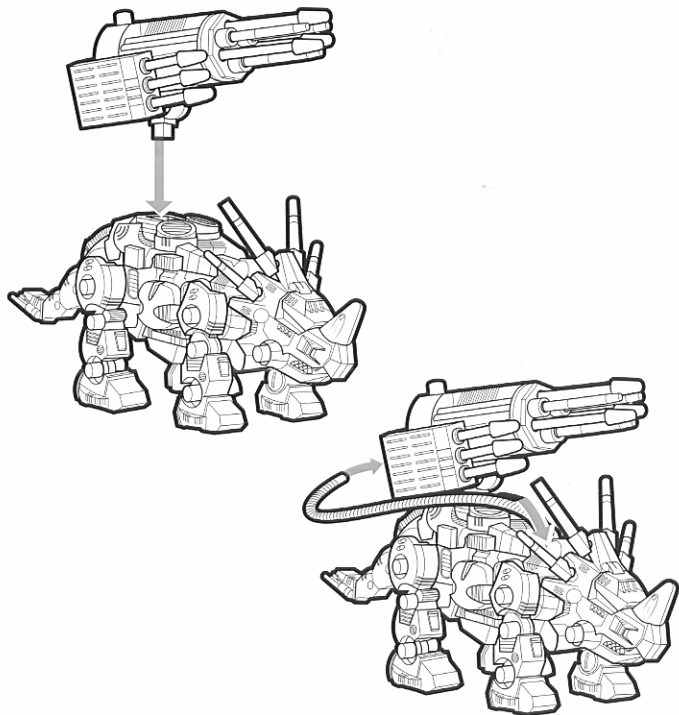
#004



ZOIDS.HASBRO.COM


P/N 616096000

**CUSTOMIZE FOR BATTLE!
PRÉPARE-LE AU COMBAT!
¡PREPÁRALO PARA EL COMBATE!**

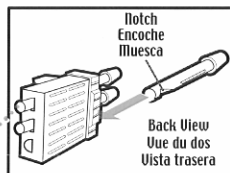


NOTE: Accessories are interchangeable with other Deluxe & Basic ZOIDS Posable Action Figures!
REMARQUE: Les accessoires sont interchangeables avec ceux des figurines articulées ZOIDS de base et de luxe.
NOTA: Los accesorios pueden intercambiarse con los de las figuras articuladas ZOIDS, básicas y de lujo.

Press to launch.
Enfoncer pour tirer.
Presiona para lanzar.




Insert projectile as shown.
Insérer le projectile comme indiqué.
Inserta el proyectil tal como se indica.




Press to launch.
Enfoncer pour tirer.
Presiona para lanzar.

Insert projectile as shown.
Insérer le projectile comme indiqué.
Inserta el proyectil tal como se indica.



Insert projectile as shown.
Insérer le projectile comme indiqué.
Inserta el proyectil tal como se indica.



Press to launch.
Enfoncer pour tirer.
Presiona para lanzar.