
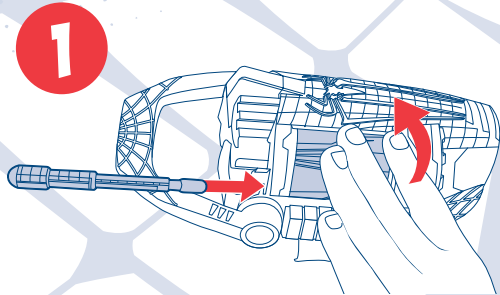


# THE AMAZING SPIDER-MAN™

5x 

5+

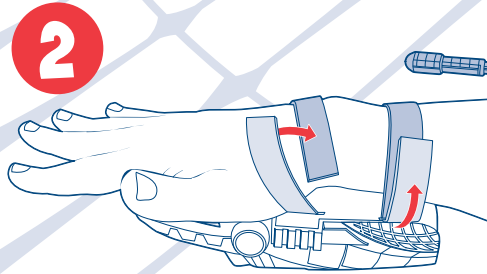


**1. LOAD MISSILES 2. ATTACH TO WRIST 3. FIRE**  
Rotate barrel manually to access tubes. Insert missile completely into tube until it clicks. Pull trigger down to fire.

**1. POUR CHARGER LES MISSILES 2. POUR ATTACHER AU POIGNET 3. TIRE**  
Fais tourner le barillet pour accéder aux tubes des missiles. Insère complètement le missile dans le tube jusqu'à ce que tu entendes un clic. Tire la gâchette vers le bas pour tirer.

**1. PROJEKTILE LADEN 2. AM HANDGELENK BEFESTIGEN 3. FEUERN**  
Die Trommel mit der Hand drehen, um Zugang zu den Kammern zu erhalten. Das Projektil vollständig in die Kammer einführen, bis es einrastet. Zum Feuern den Abzug nach unten ziehen.

**1. CARGA LOS MISILES 2. UNE A LA MUÑECA 3. DISPARA**  
Gira manualmente el tambor para acceder a los tubos. Introduce el misil completamente en el tubo hasta que oigas un clic. Pulsa el gatillo para disparar.



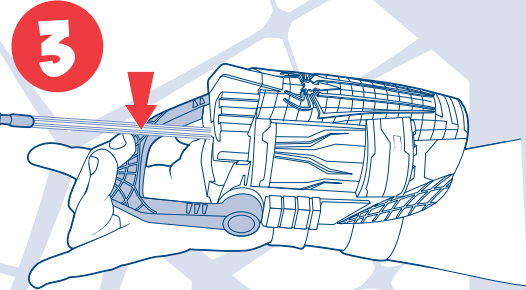
**1. CARREGA OS MISSIS 2. PRENDE AO PULSO 3. DISPARA**  
Roda o cano manualmente para teres acesso aos tubos. Introdúz o misil completamente no tubo até ouvires um clique. Aperta o gatilho para disparar.

**1. CARICA I MISSILI 2. LEGALO AL POLSO 3. SPARA**  
Ruota manualmente il tamburo per avere accesso a ogni foro. Inserisci a fondo il missile, fino allo scatto. Tira verso il basso il grilletto per sparare.

**1. RAKETTEN LADEN 2. AAN DE POLS BEVESTIGEN 3. VUREN**  
Draai het magazijn met de hand voor toegang tot de buizen. Steek de raket helemaal in de buis tot hij vastklikt. Druk omhoog om te vuren.

**1. LADDA MISSILERNA 2. FÄST PÅ HÄNDEL 3. SKJUT**  
Rotera pipan manuellt för att komma åt rören. Sätt in missilen helt i röret tills det klickar. Tryck ned avtryckaren för att skjuta.

**1. LAD MISSILERNE 2. SÆTTES PÅ HÅNDELDET 3. AFFYR**  
Drej tromlen med hånden for at komme til rørene. Indsæt missilet helt ind i røret, til der høres et klik. Tryk aftrækkeren ned for at affyre.



**1. LADE MISSILER 2. FEST TIL HÅNDELDET 3. SKYT**  
Drei løpet manuelt for å komme til rørene. Sett missilen helt inn i røret til det høres et klikk. Trekk utløseren ned for å skyte.

**1. LATAA OHJUKSET 2. KIINNITÄ RANTEESEEN 3. AMMU**  
Kierrä säiliötä käsin päästäksesi käsiksi putkiin. Aseta ohjus kokonaan putkeen, kunnes se napsahtaa. Vedä liipaisin alas laukaistaksesi.

**1. ΦΟΡΤΩΣΤΕ ΤΟΥΣ ΠΥΡΑΥΛΟΥΣ 2. ΣΥΝΔΕΣΤΕ ΣΤΟΝ ΚΑΡΠΟ 3. ΕΚΤΟΞΕΥΣΗ**  
Περιστρέψτε την κόλμη χειροκίνητα για να έχετε πρόσβαση στους σωλήνες. Εισάγετε τον πυραύλο εντελώς στο σωλήνα μέχρι να κλειδώσει στη θέση του. Πιέστε τη σκανδάλη για εκτόξευση.

**1. ZAŁADUJ POCISKI 2. PRZYMCUJ DO REKI 3. STRZELAJ**  
Przekręć lufę ręcznie, by uzyskać dostęp do otworów. Włóż pocisk całkowicie do otworu aż do zatrzasknięcia. By wystrzelić, pociągnij za spust.

**1. TÖLTSÐ BE A LÖVEDÉKEKET 2. CSATOLD A CSUKLÓDRA 3. TŰZELJ!**  
Forgasd el kézzel a lövedéksövet, hogy hozzáférj a lövedéktárhoz. Csúsztasd be teljesen a lövedéket a tárho, amíg a helyére kattann. Tűzeléshez húzd lefelé a kioldógombot.

**1. DARTLARIN TAKILMASI 2. KOLA TAKILMASI 3. FIRLATMA**  
Dart yuvasına erişmek için namıyuzu elinizle çevirin. Dartı tik sesi gelene kadar dart yuvasının içine itin. Fırlatmak için tetiği aşağı çekin.

**1. VLOŽENÍ NÁBOJŮ 2. NAsADĚTE NA ZÁPĚSTÍ 3. ODPALTE**  
Rukou otočte zásobník tak, aby trubice byly přístupné. Zasuňte náboj tak, aby zaklapla na své místo. Odpálení provedte zmáčknutím spouště.

**1. NABIŢ RAKETY 2. PRIPREVNITE NA ZÁPĀSTIE 3. VYPĀLITŢ**  
Otáčajte valec ručne, aby ste sa dostali ku komorám. Vložte rakety úplne do komôr, až kým nezakliknú. Potiahnite kohútik dolu a tak vypáľte.

**1. ÎNCĂRCĂRE PROIECTILE 2. PRINDE DE ÎNCHIEIETURA MĂINI 3. TRAGE**  
Roteşte manual magazia pentru a accesa tuburile. Introdú complet proiectilul în tub, până se aude un clic. Apasă trăgaciul în jos pentru a trage.

**1. ЗАРЯДИТЕ РАКЕТЫ 2. ЗАКРЕПИТЕ НА ЗАПЯСТЬЕ 3. СТРЕЛЯЙТЕ**  
Круглите барабан вручную, чтобы вставить ракеты в отверстия. Вставьте ракету в отверстие до щелчка. Нажмите на курок для выстрела.

Spider-Man, the Character TM & © 2011 Marvel Characters, Inc. The Amazing Spider-Man, the Movie © 2012 CPIL. All Rights Reserved. © 2011 Hasbro. All rights reserved / Tous droits réservés. Hasbro SA, Route de Courroux 6, 2800 Delemont CH. Hasbro Europe, 2 Roundwood Ave, Stockley Park, Uxbridge, Middlesex, UB11 1AZ, UK. Üretici Firma Bilgileri: Hasbro SA, Route de Courroux 6, 2800 Delemont İsviçre. Hasbro Oyuncak San. ve Tic. A.Ş. tarafından ithal edilmiştir. Burhaniye Mah. Abdullahaga Cad. No: 51/2 34676 Beylerbeyi İstanbul Türkiye.

MADE IN CHINA. FABRIQUÉ EN CHINE. FABRICADO EN CHINA. СДЕЛАНО В КИТАЕ.

101126725148

