

IMPORTANTES INSTRUCCIONES DE LIMPIEZA

Es importante enjuagar y limpiar la muñeca inmediatamente después de haber jugado con ella. Si utilizas el juego[†] para muñecas y algún residuo queda dentro de la muñeca, puede ser difícil limpiarlo después.

- Para limpiar la muñeca después de darle jugo para muñecas, dale agua con la tacita entrenadora hasta que haya salido todo el jugo y empiece a salir agua clara. Esto es mejor hacerlo en el lavabo. Usa un trapo suave o una toalla de papel para limpiar cualquier resto de jugo en su boca. Deja que tu muñeca seque sola.
- **CONSEJO ACERCA DE LAS MANCHAS:** El juego[†] para muñeca Baby Alive[®] puede manchar algunas superficies. Se recomienda la supervisión de un adulto. Si se derrama, hay que lavar con agua y jabón.
- Limpia la cara de tu muñeca pasándole un trapo suave y húmedo con cuidado. **No frotes.**
- No sumerjas la muñeca en agua; no está diseñada para jugar a bañarla.
- No coloques ningún objeto extraño en la boca de la muñeca o en cualquier otro orificio.
- El vestido de la muñeca no es apto para lavarse en lavadora. Puedes limpiarle las manchas con un trapo suave humedecido, o bien lavarla a mano y colgarla para que se seque.
- Lava a mano la tacita entrenadora con jabón suave para platos y agua; **no** debe lavarse en lavaplatos.



Gracias por haber elegido esta muñeca Baby Alive[®].

ACCESORIOS:



Baby Alive[®]

Bebé Lindos Peinados

INSTRUCTIVO: Lee este instructivo antes de operar el juguete.

[†] El juego para muñeca Baby Alive[®] se vende por separado.

© 2011 Hasbro. All Rights Reserved.
Edad: 3 años en adelante. Centro de Servicio para México:
Tel. 5876-2998 y para el interior de la República
01-800-7-12-62-25. centroserviciomexico@hasbro.com
Conserve esta información para futuras referencias. El producto y los colores pueden variar.
HECHO EN CHINA. MADE IN CHINA.

33018 Asst.
PN 71680800





Sitio Web en inglés.


PARA JUGAR:

NOTA:

No le laves el cabello a la muñeca. No se debe mojar ni sumergir en agua.



HORA DE COMER:



Asegúrate de que tu muñeca tenga bien puesto el pañal antes de alimentarla.

Para alimentar a tu muñeca:

1. Llena su tacita entrenadora con agua pura y fría, o añádele a ésta un sobrecito de jugo¹ para muñeca Baby Alive[®].
2. Ponle la tapa a la tacita.
3. Sostén a tu muñeca en posición reclinada. Asegúrate de que su cabecita esté más alta que su estómago.
4. Coloca bien la tacita en la boca de tu muñeca. Inclina la tacita hacia arriba y dale a tu muñeca unos cuantos traguitos a la vez.



NOTAS IMPORTANTES DE ALIMENTACIÓN

- Solamente usa agua fría o el jugo¹ para muñeca Baby Alive[®]. Nunca le des a tu muñeca jugo de verdad u otras bebidas.
- No trates de alimentarla con comida para muñeca Baby Alive[®] porque no está diseñada para esta muñeca.
- Dale a tu muñeca solamente una tacita de agua o de jugo¹ para muñeca entre cada cambio de pañal.

Hora de cambiar el pañal

Después de darle de beber a tu muñeca deberás cambiarle el pañal. Límpiala con un trapo suave humedecido o con una toalla de papel y ponle un pañal nuevo. **SIEMPRE** limpia tu muñeca y cámbiale el pañal después de haberle dado de beber; **NUNCA** dejes que permanezca con el pañal mojado. Desecha los pañales sucios; no pueden lavarse o usarse de nuevo.