


x3 1.5VAA
LR6
**BATERÍAS
INCLUIDAS**

Reemplácelas con 3
baterías alcalinas
tipo AA o LR6 de 1,5
V. Requiere un
desarmador de cruz
(no incluido) para
cambiar las baterías.

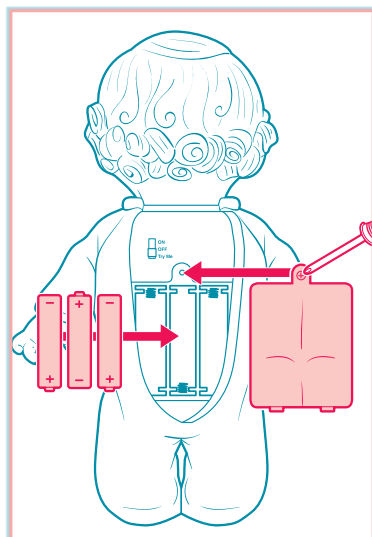


**Baby
Alive®**

Saltitos y Balbuceos

PARA CAMBIAR LAS BATERÍAS

1. Localiza el compartimento de las pilas en la espalda de la muñeca.
2. Afloja el tornillo en la puerta de las pilas.
3. Retirar y desechar las pilas viejas.
4. Reemplazar con 3 pilas alcalinas nuevas de 1.5V "AA" o LR6.
5. Pon nuevamente la tapa y aprieta el tornillo.

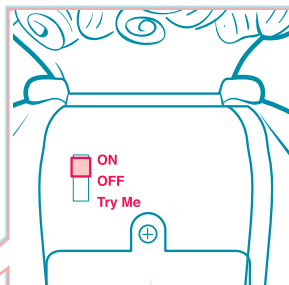


IMPORTANTE: INFORMACIÓN SOBRE LAS PILAS

⚠ CUIDADO:

1. Siga cuidadosamente las instrucciones. Utilice sólo las pilas recomendadas y colóquelas respetando la polaridad + y - inscrita en el juguete.
2. No mezcles las pilas nuevas con las viejas o las estándar (carbón-zinc) con las alcalinas.
3. Retire las pilas débiles o gastadas del juguete.
4. Retire las pilas del juguete en caso de que éste quede inactivo por un largo periodo.
5. No origine cortocircuitos en los bornes del compartimento de las pilas.
6. En caso que este producto cause, o sea afectado por, interferencia eléctrica local, aléjese de otro equipo eléctrico. Reinicie (apaga y vuelve a prender o quita y vuelve a insertar las pilas) de ser necesario.
7. **PILAS RECARGABLES:** No las combines con otros tipos de pilas. Siempre retíralas del producto antes de recargarlas. Las pilas recargables necesitan supervisión de un adulto para su uso. **NO RECARGUE LOS OTROS TIPOS DE PILAS.**

PARA JUGAR




Mueve el botón a **ON**.

¡SALTITOS Y BALBUCEOS está emocionada de verte! Aprieta su mano izquierda, saltará y hará sonidos.

Instrucciones importantes de limpieza

- Limpia la cara de tu muñeca pasándole un trapo suave y húmedo con cuidado. **No lo frotes.**
- No sumerjas a la muñeca en agua; no está diseñada para jugar a bañarla.



SOLUCIÓN DE PROBLEMAS

Si tu muñeca SALTITOS Y BALBUCEOS no responde o si no se mueve como debería, es probable que las pilas estén bajas. Cámbiale las pilas.

DECLARACIÓN FCC

Este aparato se encuentra en cumplimiento con la parte 15 de las Reglas de la FCC. Su operación está sujeta a las siguientes dos condiciones: (1) Este aparato puede causar interferencia negativa, y (2) este aparato debe aceptar cualquier interferencia que reciba, incluyendo la interferencia que puede causar una operación no deseada.

Este equipo ha sido probado y se determinó que cumple con las limitantes de un dispositivo digital Clase B, de conformidad con lo dispuesto en la parte 15 de las Reglas de la FCC. Estas limitantes están diseñadas para proporcionar protección razonable contra interferencia negativa en una instalación residencial. Este equipo genera, usa y puede radiar energía de radiofrecuencia y, de no instalarse y usarse conforme a las instrucciones, puede causar interferencia negativa a radiocomunicaciones. Sin embargo, no existe garantía alguna de que no cause interferencia en una instalación específica. Si este equipo no causa interferencia negativa a la recepción de la radio o televisión, que puede determinarse apagando y encendiendo el equipo, se le sugiere al usuario que intente corregir la interferencia siguiendo una o más de las siguientes medidas:

- Reorientar o reacomodar la antena receptora.
- Aumentar la separación entre el equipo y el receptor.
- Consulte a su vendedor o a un técnico especializado en radio y televisión para más ayuda.

CUIDADO: Cualquier cambio o alteración realizado en el producto sin la autorización del fabricante podría anular el derecho de uso del usuario.

El producto y los colores pueden variar.

Todos los derechos reservados.

TM & © indican Marcas Registradas en EE.UU.

19414/19413 Asst.

PN 7038830000



¿Tienes alguna pregunta? Llama al 1-800-327-8264